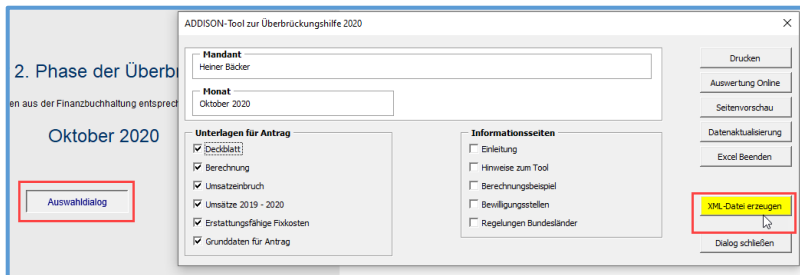


Addison Tool zur Überbrückungshilfe II – Kurzanleitung zum XML-Datentransfer in das Antragsportal


1. Ihr Antrag zur Überbrückungshilfe II wurde mit einer aktuellen Version des ADDISON Tools vorbereitet
 - o Integrierte Version mit Übernahme Ihrer BWA-Daten. 1.4 oder höher
 - o Kanzleiversion mit Vorerfassung durch Mandant – 1.1 oder höher
2. Die Antragsdaten sind vollständig im Tool erfasst und auf Vollständigkeit und Richtigkeit geprüft
3. Sie möchten den XML-Datentransfer als Ausfüllhilfe für das Antragsportal des BMWi nutzen



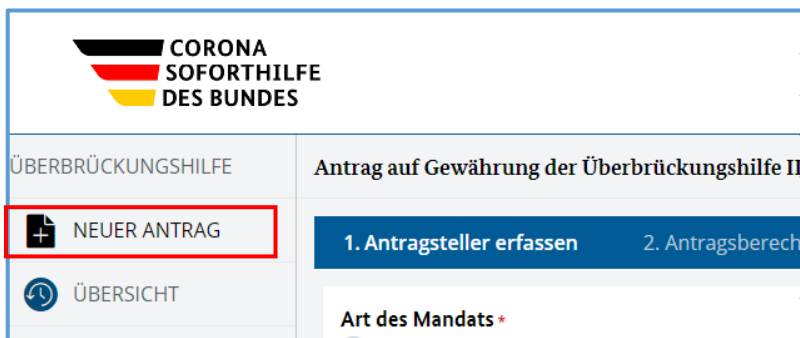
1 Wenn Sie Ihren Antrag mit der integrierten Version unseres ADDISON Tools zur Überbrückungshilfe II vollständig vorbereitet und geprüft haben, wechseln Sie bitte zum Deckblatt und klicken dort auf den Auswahldialog. Darin erscheint jetzt eine neue Schaltfläche zum Erzeugen der XML-Datei.



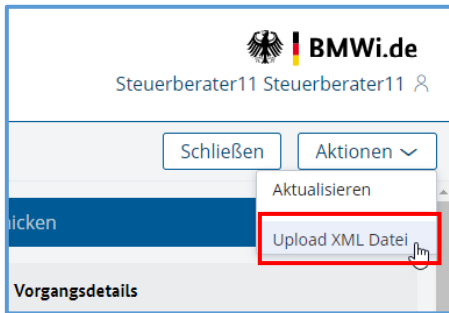
2 Sollten Ihre Mandanten unser spezielles ADDISON Tool zur Vorerfassung genutzt haben, können Sie die XML-Datei auch mit der Kanzleiversion dieses speziellen Tools erzeugen. Die geschieht im Arbeitsblatt „Überbrückungshilfe berechnen“ mit Klick auf die neue Schaltfläche „XML-Datei erzeugen“ Speichern Sie die Datei nun lokal ab.



3 Wechseln Sie nun in das Antragsportal des BMWi und melden sich mit Ihren zuvor beantragten Zugangsdaten ein.



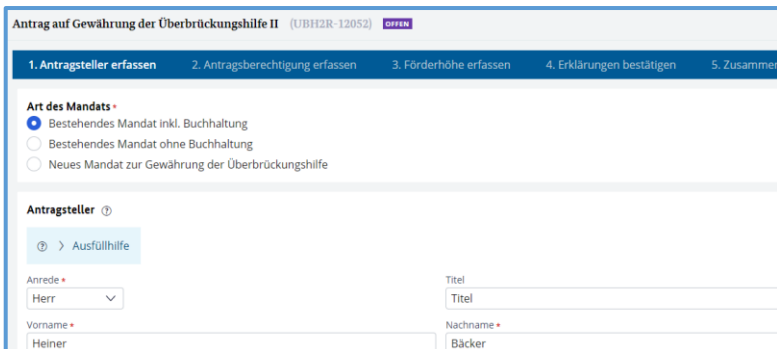
4 Klicken Sie nun auf die Schaltfläche „Neuen Antrag“ im linken Bereich des Antragsportals.



5 Im rechten Bereich erscheint nun die Schaltfläche „Aktionen“. Mit Klick auf diese Schaltfläche erscheinen zwei Möglichkeiten. Wählen Sie davon die Funktion „Upload XML Datei“



6 Danach erscheint ein Fenster zum Hochladen der XML-Datei. Ziehen Sie Ihre zuvor exportierte XML- Datei einfach per Drag and Drop auf das Büroklammersymbol. Nach einem kurzen Moment ist die Datei hochgeladen und die Daten werden in das Antragsformular übernommen.



7 Prüfen Sie nun die übertragenen Daten auf Vollständigkeit. Folgende Daten müssen manuell eingetragen bzw. ergänzt werden:

1. Branche
2. Geburtsdatum Unternehmer
3. Wohnsitz Finanzamt
4. Wiederholung der E-Mail
5. Ggf. Jahresumsatz bei Betrieben mit saisonalen Schwankungen
6. Abschließende Bestätigungen



Wichtiger Hinweis

Der XML-Export dient ausschließlich als Erleichterung zur Antragsstellung der Überbrückungshilfe über das Portal des BMWi. Wir übernehmen keine Haftung für die Richtigkeit der Daten. Prüfen Sie daher die Daten im ADDISON Tool und während der Antragsstellung nach dem XML-Import nochmals auf Richtigkeit und Vollständigkeit.