

SBS Software User-Help-Desk Ihr schneller Zugang zum Support

Schnelle Hilfe ist immer noch die beste Hilfe. Das gilt ganz besonders bei akuten Softwareproblemen. Kontaktieren Sie einfach unsere Experten online und erforschen Sie unsere umfangreiche Wissensdatenbank.

Voraussetzungen und Anmeldung am SBS Software User-Help-Desk

1a

Benutzer: SBS
Team-Nr.: 0 Master

Benutzer (Einstellungen)

Grundlagen
 Sachbearbeiter: Herr Mustermann
 Geschäftszeichen: must
 Telefon-Nr.: 012345678-0
 Fax-Nr.: 012345678-10
 E-Mail-Adresse: max.mustermann@mu
 Ort: SBS
 Namenskürzel: SBS
 Benutzer-Menü-Nr.: 0

Rechte-Ausschlüsse
 Team-Nr.: 0
 Passwort: **Benutzer-Passwort**
 Passwort zurücksetzen
 Passwort gültig ab: 00/0000
 Passwort-Dauer: 00 Monate
 Authentifizierung Steuer.net
 ELSTER-Zertifikats-Nr.: 0

1b

Art	Nummer	Bemerkung	Hauptnummer
E-Mail	max.mustermann@muster.de		<input checked="" type="checkbox"/>
Neuer Datensatz anlegen			

2a

SBS Lohn plus®

Administration 691

Benutzer 507

002

2b

WEB-UHD
Im WEB-UHD von SBS Rewe neo® finden Sie Antworten und können eigene Fragen einstellen.

3

Kontaktdaten
 Anrede: Herr
 Vorname: Max
 Nachname: Mustermann
 Telefon:
 E-Mail: max.mustermann@muster.de

Passwortdaten (Pflichtangaben)
 Neues Passwort:
 Neues Passwort wiederholen:

Voraussetzung für eine Anmeldung am User-Help-Desk (UHD) ist die Hinterlegung einer eindeutigen E-Mail-Adresse Ihres Anwenders. Über diese erfolgt dann die Kommunikation mit unserem Supportteam.

Bitte prüfen Sie vor dem Aufruf folgende Angaben:

1a SBS Lohn plus®: **Benutzerstamm/Passwörter (ID 419) | Register Benutzer (Seite 1.) -> E-Mail-Adresse**

1b SBS Rewe neo®: **Zentrale Stammdaten | Allgemeine Stammdaten | Mitarbeiterliste -> Register Kommunikation**

(Es kann sein, dass nur bestimmte Personen Ihres Unternehmens Rechte auf diesen Bereich haben.)

Wenn keine eindeutige E-Mail-Adresse beim Benutzer hinterlegt ist, kann keine Anmeldung am User-Help-Desk direkt aus dem Programm heraus erfolgen, es kann zu Problemen führen (bspw. bei Verwendung einer „info@“-Adresse oder der Nutzung einer E-Mail-Adresse durch mehrere Personen/Benutzer).

Der Aufruf des User-Help-Desks erfolgt über

2a SBS Lohn plus® in der Symbolleiste über das Symbol oder im Register Internet -> WEB-UHD


2b SBS Rewe neo® über Datei | Hilfe mit dem Symbol

Oder extern in Ihrem Internet-Browser:

<https://myaddison.de/SBS-Lohn>
<https://myaddison.de/SBS-Rewe>

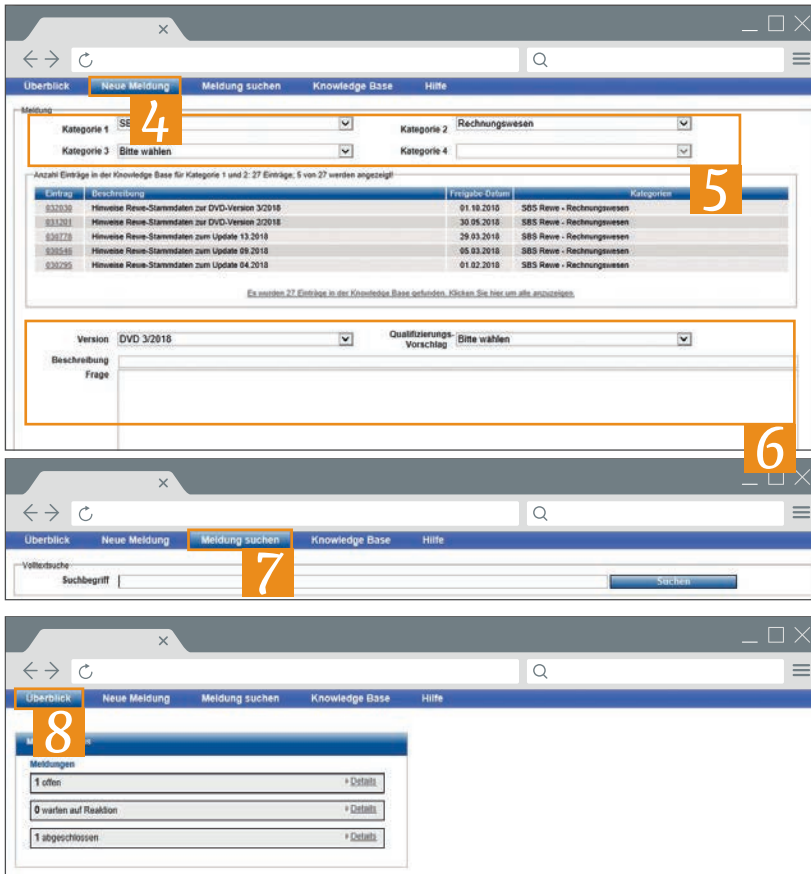
3 Beim ersten Anmelden im User-Help-Desk werden Ihre Kontaktdaten im verifizierenden System angelegt und Sie müssen für den Zugriff ein Passwort hinterlegen.

Über **→[Speichern]** werden Ihre Angaben übernommen.



SBS Software User-Help-Desk Ihr schneller Zugang zum Support

Meldungen erfassen, suchen und verfolgen



4 Über das Register **[Neue Meldung]** können Anfragen an den Support erfasst werden.

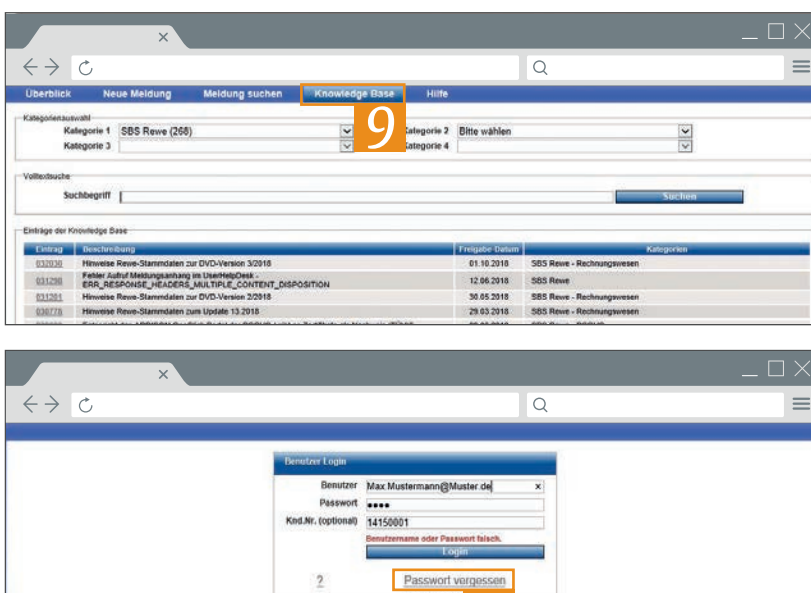
5 Über die Kategorien grenzen Sie das Fachgebiet Ihrer Anfrage ein. Im Tabellenbereich unter den Kategorien werden aktuelle Top-Meldungen dazu angezeigt. Im Idealfall finden Sie dort schon eine Lösung für Ihr Anliegen.

6 Finden Sie keine zufriedenstellende Lösung, können Sie uns Ihre Frage in den Textfeldern unter der Tabelle mitteilen, Anlagen anhängen und mit einem Klick auf **→[Speichern]** die Meldung an Ihren SBS Software-Support übergeben.

7 Im Register **[Meldung suchen]** können Sie nach Ihren offenen und abgeschlossenen Meldungen suchen.

8 Im Register **[Überblick]** können Sie alle von Ihnen erzeugten UHD-Meldungen inkl. des jeweiligen Meldungsstatus verfolgen. Über **[Details]** erhalten Sie weitere Informationen, u. a. zu welcher Meldung wir Rückmeldungen von Ihnen benötigen, um den Fall abzuschließen.

Wissensdatenbank (Knowledge Base) verwenden und Passwort zurücksetzen



9 Über das Register **[Knowledge Base]** steht Ihnen eine umfangreiche Suche zur Verfügung. Mit Hilfe der Kategorien oder der Eingabe eines Suchbegriffes spezifizieren Sie Ihre Frage und erhalten mögliche Lösungen in Tabellenform. Durch Klick auf einen Eintrag (erste Spalte) verzweigen Sie in die Details.

10 Sollten Sie einmal Ihr Passwort verlegt haben, können Sie über die Funktion **→[Passwort vergessen]** ein neues Passwort beantragen, welches Sie dann per E-Mail erhalten.